



ФЕДЕРАЛЬНАЯ СЛУЖБА
ГОСУДАРСТВЕННОЙ СТАТИСТИКИ

Основные показатели здравоохранения Смоленской области



2022 год



ФЕДЕРАЛЬНАЯ СЛУЖБА
ГОСУДАРСТВЕННОЙ СТАТИСТИКИ

Основные показатели здравоохранения Смоленской области

Территориальный орган
Федеральной службы
государственной статистики
по Смоленской области

2022 год

- 01 Число медицинских организаций
- 02 Мощность амбулаторно-поликлинических организаций
- 03 Число больничных коек
- 04 Структура больничных коек по специализации
- 05 Обеспеченность населения больничными койками по субъектам Центрального федерального округа
- 06 Структура медицинских работников по специальностям
- 07 Обеспеченность медицинскими работниками
- 08 Обеспеченность населения врачами по субъектам Центрального федерального округа
- 09 Обеспеченность населения средним медицинским персоналом по субъектам Центрального федерального округа
- 10 Структура заболеваемости по основным классам болезней, зарегистрированных впервые в жизни

* При расчете показателей за 2022 год используется численность населения с учетом итогов Всероссийской переписи населения 2020 года.





ЧИСЛО МЕДИЦИНСКИХ ОРГАНИЗАЦИЙ

2022 год

Больничные
организации

41 → 8 388

Больничные
койки
единиц



Амбулаторно-
поликлинические
организации

179 → 28,2

Мощность
амбулаторно-
поликлинических
организаций
тыс. посещений в смену



Фельдшерско-
акушерские
пункты

434



МОЩНОСТЬ АМБУЛАТОРНО-ПОЛИКЛИНИЧЕСКИХ ОРГАНИЗАЦИЙ

2022 год

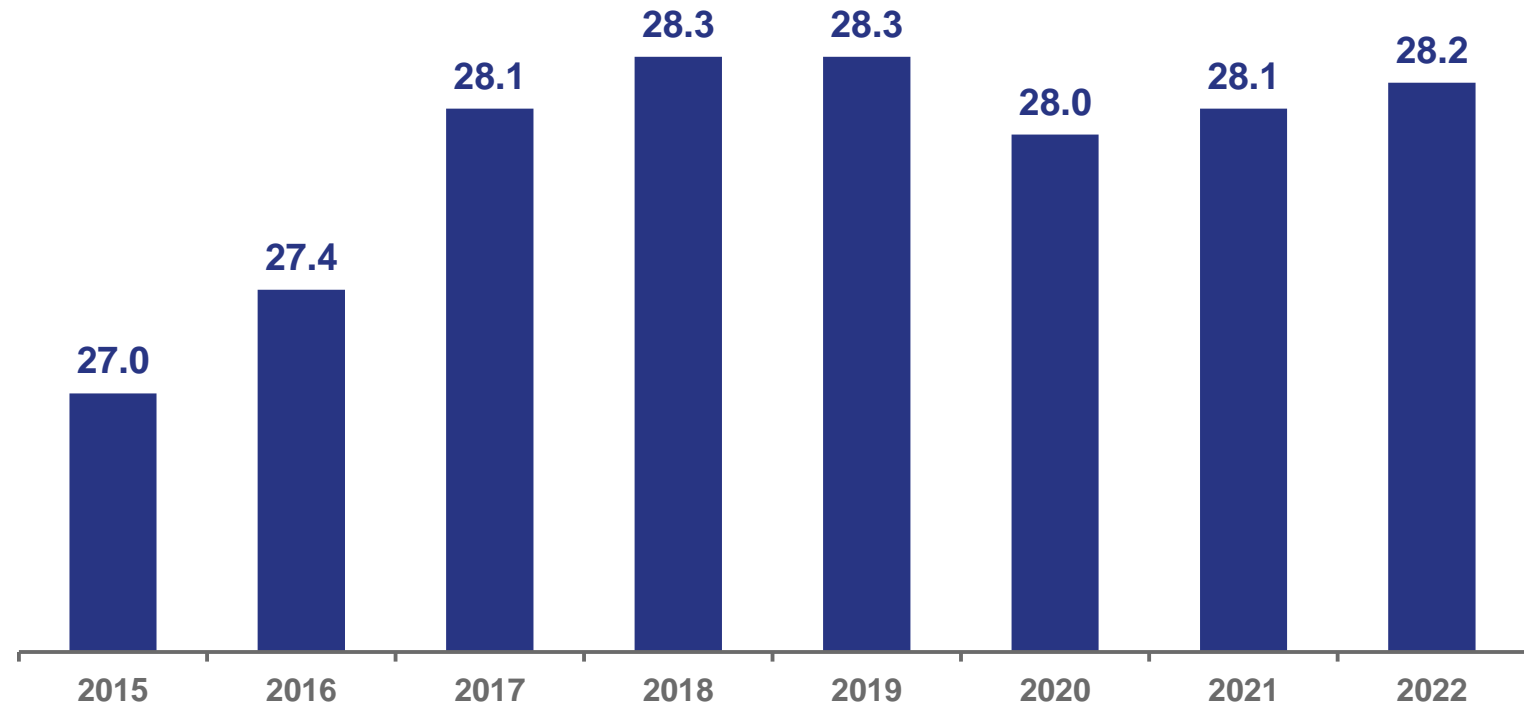
тысяч посещений в смену

28,2

тыс. посещений
в смену

323,3

в расчёте на 10 000 чел.
населения





ЧИСЛО БОЛЬНИЧНЫХ КОЕК

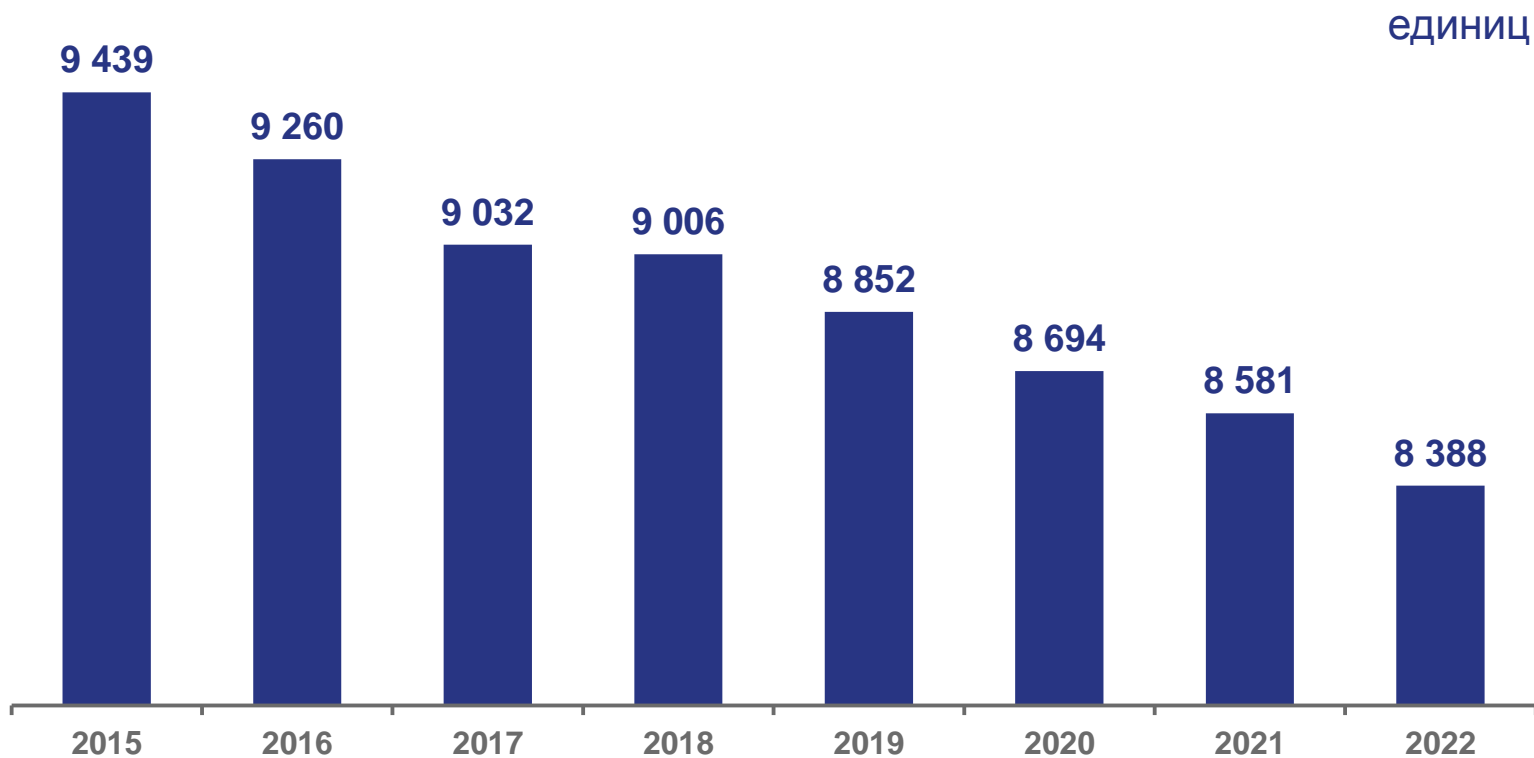
2022 год

8 388

единиц

96,1

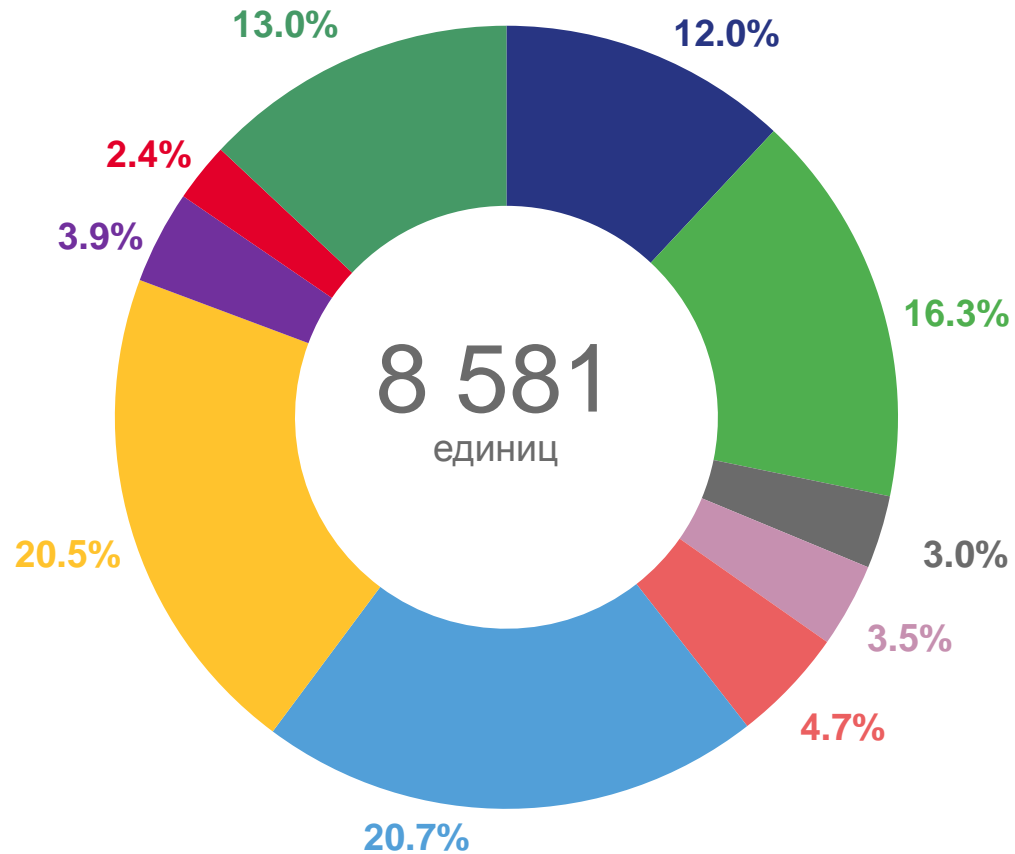
в расчёте на 10 000 чел.
населения



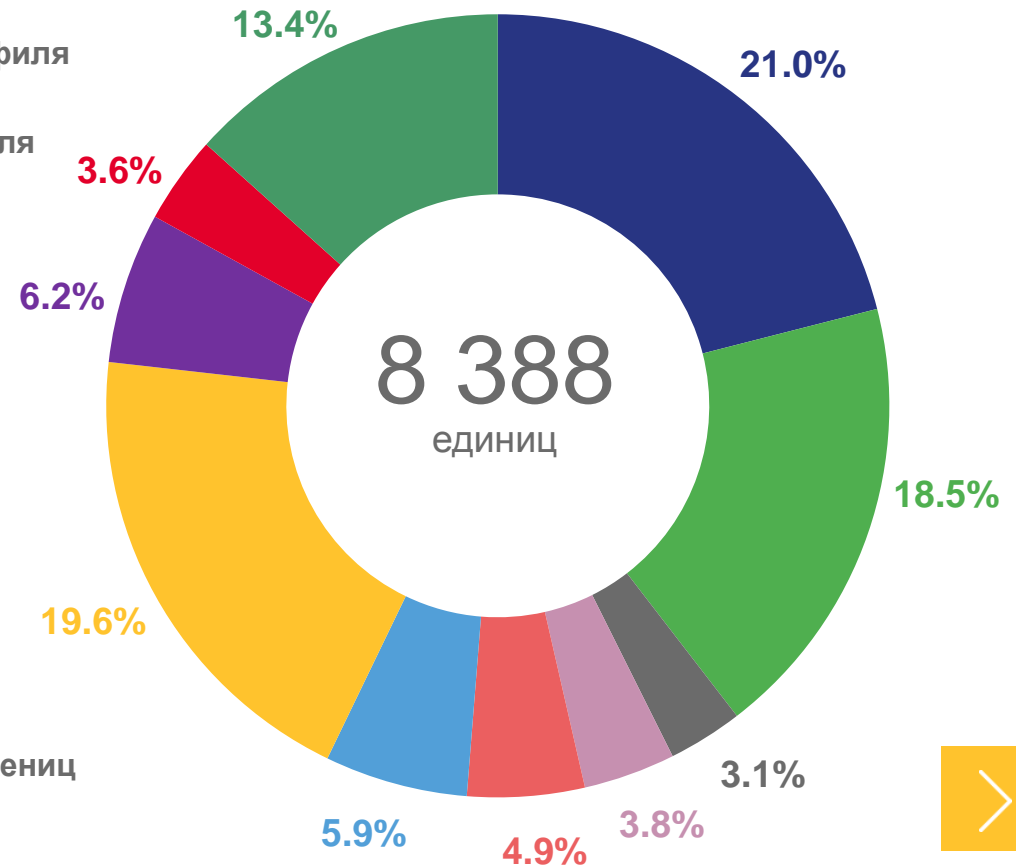


СТРУКТУРА БОЛЬНИЧНЫХ КОЕК ПО СПЕЦИАЛИЗАЦИИ

2021 год



2022 год



- Терапевтического профиля
- Хирургического профиля
- Онкологические
- Гинекологические
- Туберкулезные
- Инфекционные
- Психиатрические
- Неврологические
- Для беременных и рожениц
- Прочие





ОБЕСПЕЧЕННОСТЬ НАСЕЛЕНИЯ БОЛЬНИЧНЫМИ КОЙКАМИ ПО СУБЪЕКТАМ ЦЕНТРАЛЬНОГО ФЕДЕРАЛЬНОГО ОКРУГА

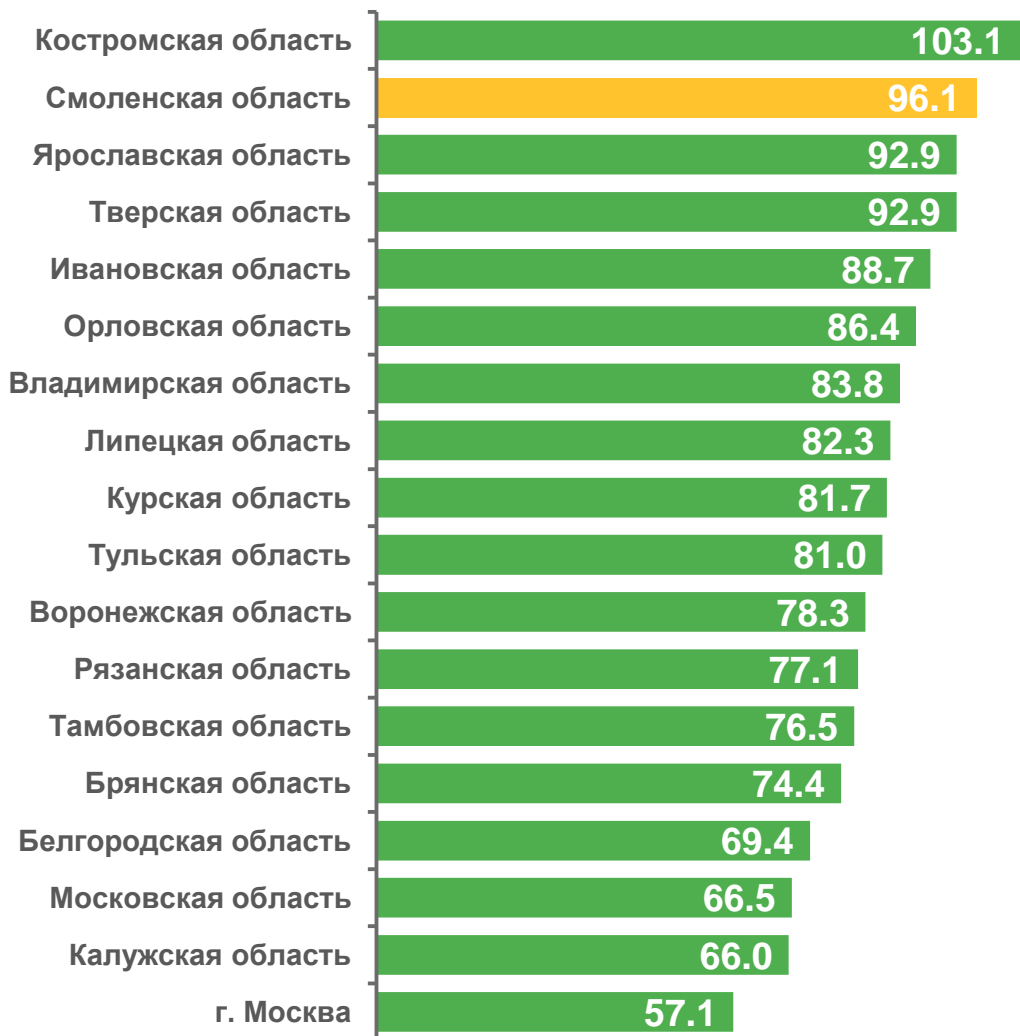
2022 год, в расчете на 10 000 человек населения

Российская Федерация

78,0

ЦФО

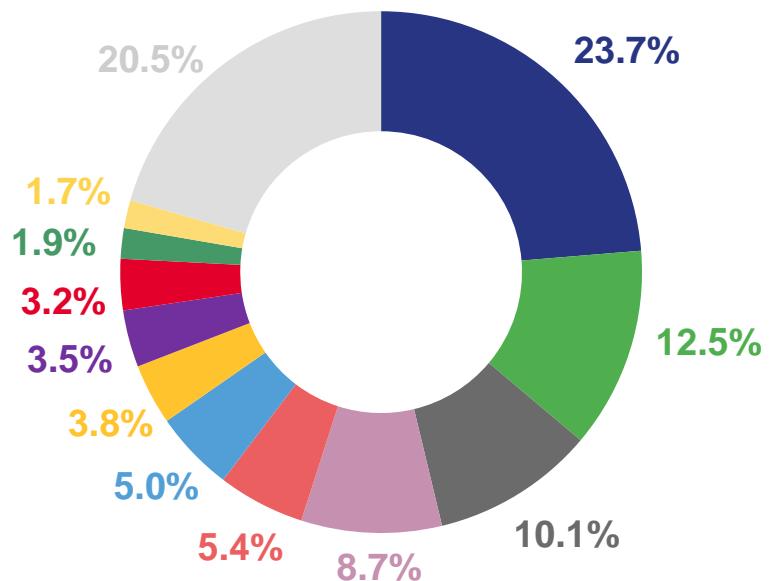
70,5





СТРУКТУРА МЕДИЦИНСКИХ РАБОТНИКОВ ПО СПЕЦИАЛЬНОСТЯМ

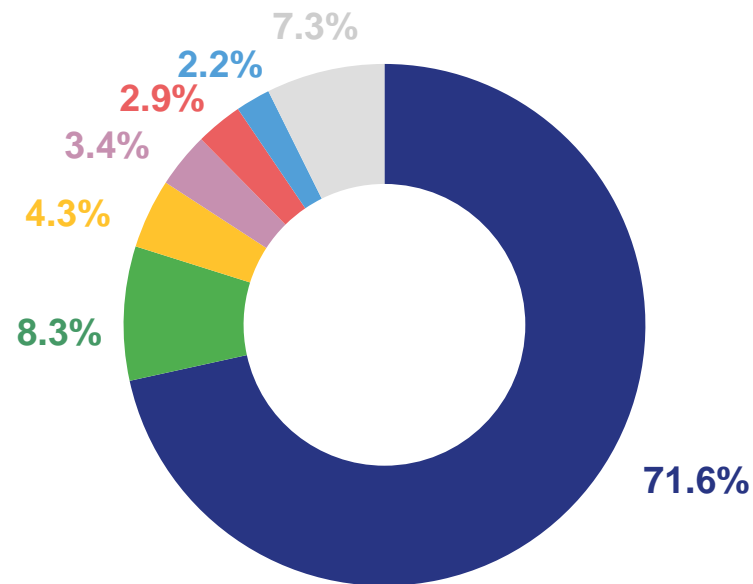
2022 год



Врачи

4 504

- Терапевтического профиля
- Стоматологи
- Хирургического профиля
- Педиатры
- Акушеры-гинекологи
- Психиатры
- Анестезиологи-реаниматологи, токсикологи
- Неврологи
- Рентгенологи и радиологи
- Офтальмологи
- Оториноларингологи
- Прочие



Средний медицинский персонал

8 501

- Медицинские сестры
- Фельдшеры
- Фельдшеры-лаборанты
- Акушерки
- Рентгенолаборанты
- Лаборанты
- Прочие





ОБЕСПЕЧЕННОСТЬ МЕДИЦИНСКИМИ РАБОТНИКАМИ

2022 год, в расчете на 10 000 человек населения

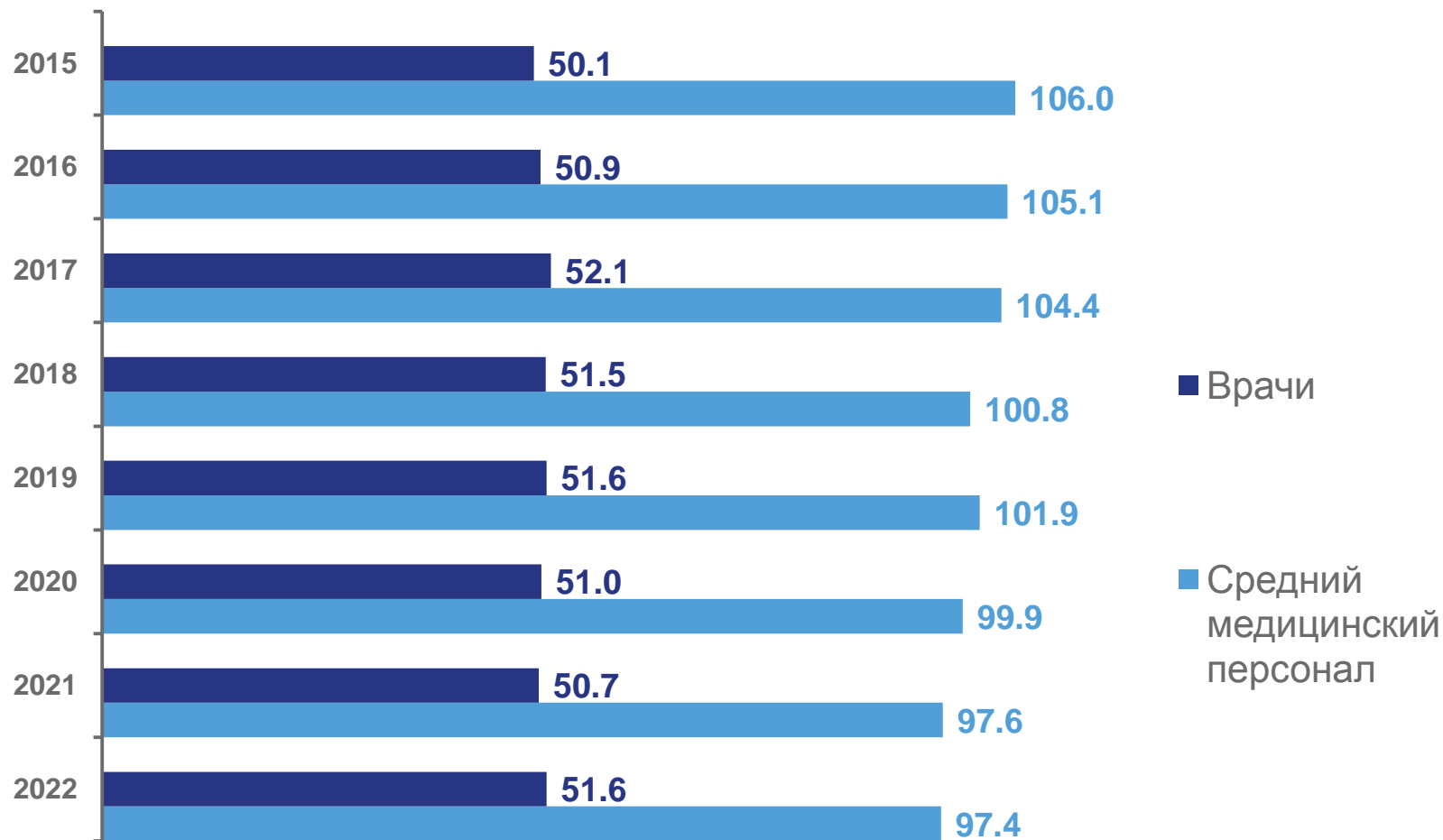
51,6

врачами



97,4

средним
медицинским
персоналом





ОБЕСПЕЧЕННОСТЬ НАСЕЛЕНИЯ ВРАЧАМИ ПО СУБЪЕКТАМ ЦЕНТРАЛЬНОГО ФЕДЕРАЛЬНОГО ОКРУГА

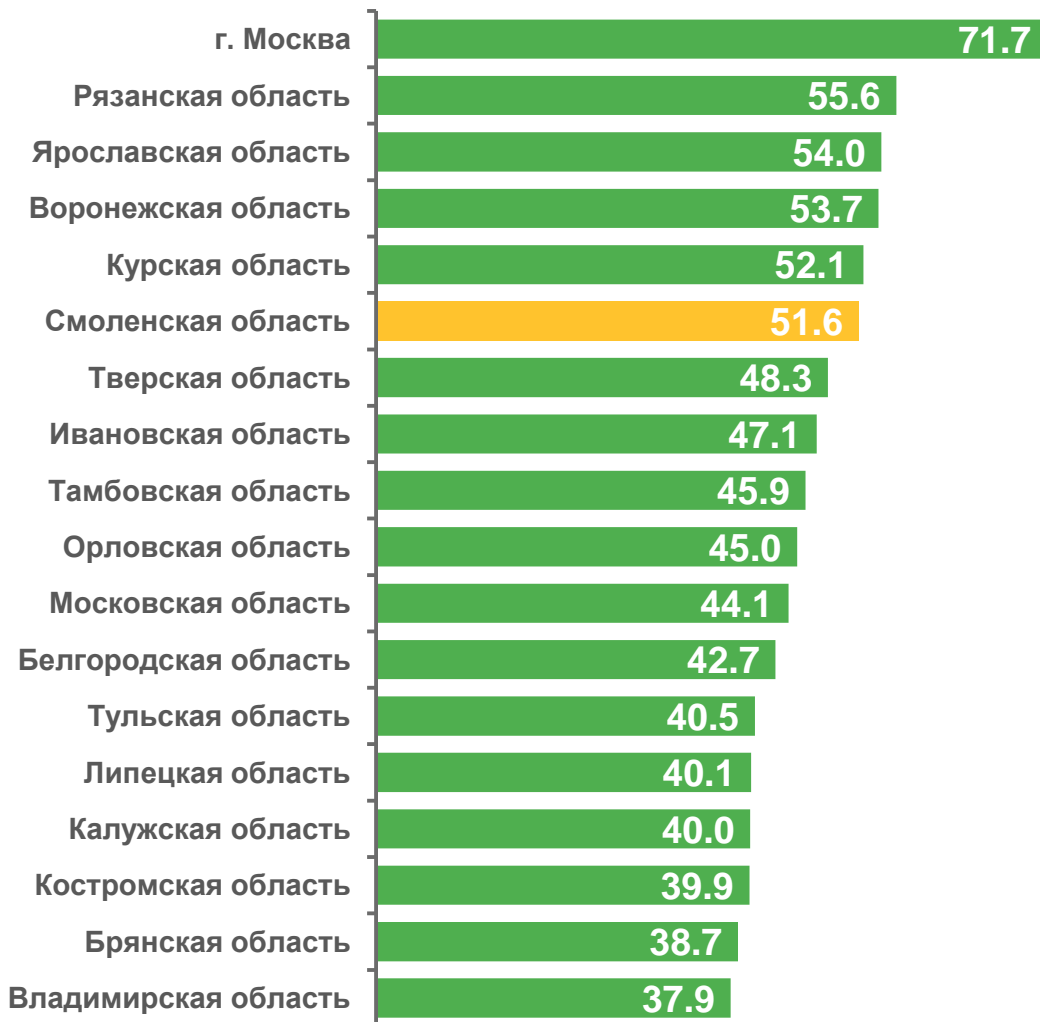
2022 год, в расчете на 10 000 человек населения

Российская Федерация

50,8

ЦФО

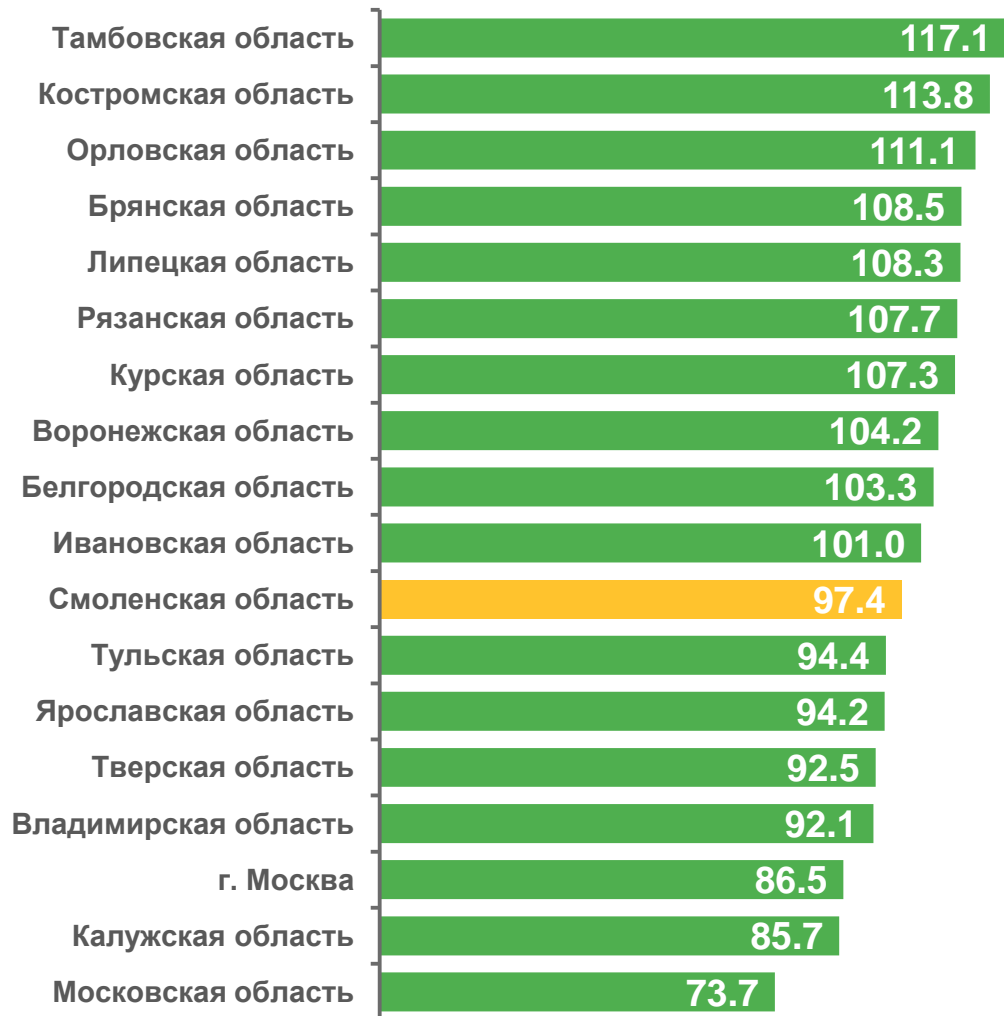
54,0





ОБЕСПЕЧЕННОСТЬ НАСЕЛЕНИЯ СРЕДНИМ МЕДИЦИНСКИМ ПЕРСОНАЛОМ ПО СУБЪЕКТАМ ЦЕНТРАЛЬНОГО ФЕДЕРАЛЬНОГО ОКРУГА

2022 год, в расчете на 10 000 человек населения

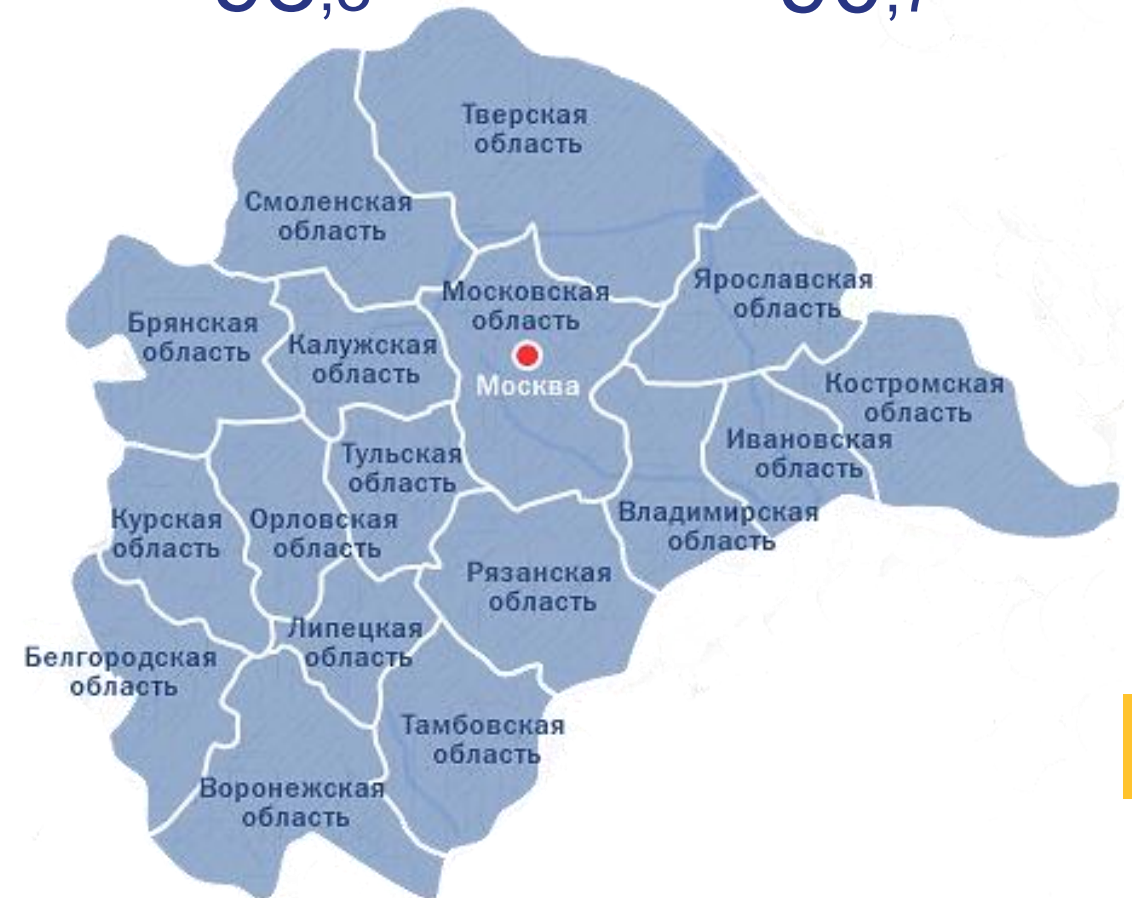


Российская Федерация

98,3

ЦФО

90,7





СТРУКТУРА ЗАБОЛЕВАЕМОСТИ ПО ОСНОВНЫМ КЛАССАМ БОЛЕЗНЕЙ, ЗАРЕГИСТРИРОВАННЫХ ВПЕРВЫЕ В ЖИЗНИ

2022 год

684,3

ТЫС. ЧЕЛОВЕК

777,6

в расчёте на 1 000 чел.
населения

2,0%		Некоторые инфекционные и паразитарные болезни
0,9%		Новообразования
1,5%		Болезни эндокринной системы
1,2%		Болезни нервной системы
2,4%		Болезни глаза и его придаточного аппарата
2,4%		Болезни уха и сосцевидного отростка
3,9%		Болезни системы кровообращения
50,6%		Болезни органов дыхания
3,2%		Болезни органов пищеварения
4,1%		Болезни кожи и подкожной клетчатки
2,4%		Болезни костно-мышечной системы и соединительной ткани
3,2%		Болезни мочеполовой системы
11,4%		Травмы, отравления и некоторые другие последствия воздействия внешних причин
10,8%		Прочие